

CONNECT
YOUR
IMAGINATION



Manfrotto
Imagine More

290 SERIE

Das ideale Stativ auf Ihrem Weg
zu eindrucksvollen Fotos und Videos.

Solide und unentbehrlich

290 SERIE

Die 290 Serie von Manfrotto umfasst eine Reihe stabiler und vielseitiger Stativ- und Stativ-Sets, die aufstrebenden Hobbyfotografen helfen, ihre Kenntnisse für Fotografie und Video auszuweiten und ihre Bildideen in atemberaubende Aufnahmen umzusetzen.

Die Stativ- der 290 Serie sind aus Aluminium gefertigt und verfügen über eine stabile Konstruktion, fortgeschrittene Einstellungen sowie einem abnehmbaren Kopf für zukünftige Upgrades.

Dank innovativer Lösungen bieten die Stativ- der 290 Serie ein Höchstmaß an Präzision und Standfestigkeit. Dazu zählen Aluminium-Beinschnellverschlüsse mit einstellbarer Verriegelungsstärke sowie die Mittelsäule mit Verdrehsicherung, die ähnlich wie bei professionellen Stativen für eine hohe Genauigkeit sorgt.

FEATURES

- Austauschbarer Stativkopf
- Einstellbare Verriegelungsstärke der Aluminium-Beinschnellverschlüsse
- Mittelsäule mit Verdrehsicherung (D-Profil)
- Hochwertige, neue Stativschulter mit Wahlmöglichkeit für 2 Beinanstellwinkel



Mittelsäule im D-Profil für eine präzise Auswahl des Bildausschnittes.



Einstellbare Verriegelungsstärke für einen felsenfesten und zuverlässigen Stand.

VORTEILE

- Vielseitig. Für viele Arten der Fotografie geeignet
- Möglichkeit der individuellen Anpassung/Upgrade
- Stabil, präzise und leicht. Besonders als Set mit 4 Beinsegmenten ein außerordentlich, kurzes Packmaß
- Intuitiv bedienbare Einstellmöglichkeiten
- Preis-Leistungs-Verhältnis



SORTIMENT



294 STATIVE UND SETS

Die robusten Beinsegmente bieten eine hohe Stabilität sowie absolute Verdrehsteifigkeit. Das Stativ ist als Set mit 3-Wege Kopf, für die präzise Auswahl des Bildausschnittes, oder mit Kugelkopf, für schnelle Einstellungen, ausgestattet.



293 STATIVE UND SETS

Die Konstruktion der 293 Stative und Kits bietet eine ideale Kombination aus Stabilität und leichtem Gewicht. Das Stativ ist als Set mit 3-Wege Kopf, für Video- und Fotoanwendungen oder mit Kugelkopf, für eine schnelle Auswahl des Bildausschnittes, erhältlich.



293 STATIV-SETS "SHORT"

Die idealen Sets für unterwegs: dank 4 kompakter Beinsegmente sind diese Sets die idealen Reisebegleiter und lassen Sie jeden Augenblick Ihrer Reise für immer festhalten. Erhältlich mit 3-Wege Kopf, für Foto- und Videoanwendungen, oder mit Kugelkopf.



294 EINBEINSTATIVE

Die Einbeinstative 294 sind die beste Lösung, wenn Stabilität und geringes Gewicht gefragt sind. Die verstärkten, legierten Rohre im exklusiven D-Profil bieten zusätzliche Stabilität und ermöglichen kreative und angenehme Shootings.



MT294A3
294 ALUMINIUM-STATIV MIT 3 SEGMENTEN



169cm • 66.5in 140cm • 55.1in 39,7cm • 15.6in 60cm • 23.6in 1,8kg • 4lb 5kg • 11lb 127/127VS/165



MT293A3
293 ALUMINIUM-STATIV MIT 3 SEGMENTEN



149cm • 58.7in 130cm • 51.2in 36,7cm • 14.4in 55,7cm • 21.9in 1,4kg • 3lb 4kg • 8.8lb 127/127VS/165

MK294A3-A0RC2
294 STATIV-SET MIT KUGELKOPF UND SCHNELLWECHSELPLATTE



179cm • 70.5in 150cm • 59.1in 49,7cm • 19.6in 70cm • 27.6in 2,2kg • 4.8lb 5kg • 11lb 200PL-14

MK293A3-A0RC2
293 STATIV-SET MIT KUGELKOPF UND SCHNELLWECHSELPLATTE



157,6cm • 62in 138,6cm • 54.6in 45,3cm • 17.8in 64,3cm • 25.3in 1,7kg • 3.7lb 4kg • 8.8lb 200PL-14

MK294A3-D3RC2
294 STATIV-SET MIT 3-WEGE KOPF UND SCHNELLWECHSELPLATTE




181cm • 71.3in 152cm • 59.8in 51,7cm • 20.3in 72cm • 28.3in 2,5kg • 5.6lb 5kg • 11lb 200PL-14

MK293A3-A3RC1
293 STATIV-SET MIT 3-WEGE KOPF UND SCHNELLWECHSELPLATTE



156,7cm • 61.7in 137,7cm • 54.2in 44,4cm • 17.5in 63,4cm • 25in 1,8kg • 4lb 4kg • 8.8lb 785PL



MK293A4-A0RC2
293 STATIV SET SHORT MIT KUGELKOPF UND SCHNELLWECHSELPLATTE



147,6cm • 58.1in 128,6cm • 50.6in 37,9cm • 14.9in 52,6cm • 20.7in 1,7kg • 3.7lb 4kg • 8.8lb 200PL-14

MM294A4
294 EINBEINSTATIV MIT 4 SEGMENTEN



151cm • 59.4in 49cm • 19.3in 0,5kg • 1.2lb 5kg • 11lb

MK293A4-A3RC1
293 STATIV-SET SHORT MIT 3-WEGE KOPF UND SCHNELLWECHSELPLATTE

















147,6cm • 58.1in 128,6cm • 50.6in 34,6cm • 13.6in 52,3cm • 20.6in 1,8kg • 4lb 4kg • 8.8lb 785PL

MM294A3
294 EINBEINSTATIV MIT 3 SEGMENTEN



151cm • 59.4in 59cm • 23.2in 0,5kg • 1.2lb 5kg • 11lb

SYMBOLSCHLÜSSEL

- 
 Maximalhöhe mit ausgefahrener Mittelsäule
- 
 Maximalhöhe
- 
 Minimalhöhe
- 
 Transportlänge
- 
 Maximalhöhe Einbein
- 
 Minimalhöhe Einbein
- 
 Gewicht
- 
 · Maximal-Belastbarkeit
 · Gewichtsangaben beziehen sich auf die Mittelachse des Stativs oder des Kopfes
- 
 Empfohlener Stativwagen
- 
 Kopf wird mit Platte geliefert
- 
 Vogelbeobachtung
- 
 Foto
- 
 Video
- 
 Reisen